

スマホでのQRコードを使ったアクセス

スマートフォン用IPmobileアプリを使えば、おさいふケイタイを使えないスマートフォンでも、QRコードでポイント付与、会員登録ができるようになります。

STEP ①



アプリを起動する
デスクトップ、もしくはアプリケーション画面から、IPmobileアプリを選択します。

STEP ②



QRコードを読み取る
アプリが起動したら、「QRコード読み取り」というボタンを選択し、QRコードを読み取ります。

STEP ③



接続する
接続確認の画面が表示されるので、「接続」を選んで下さい。サイトに接続されます。

会員登録が済んでいない方は

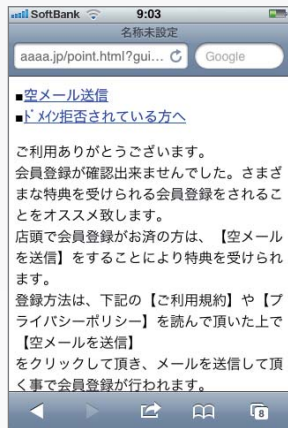
会員登録が済んでいる方は

会員登録がお済みの場合は、「会員登録済みの方はこちらへ」というリンクをクリックするとポイントが付与されます。

会員登録が済んでいない方は…

下記の手順で会員登録をして下さい。会員登録後、ポイントが入ります。

「空メール送信」をクリック



空メールを送信




帰ってきたメールのURLをクリック



必要な項目を入力




入力した内容を確認して「登録」をクリック



「会員ページへ」をクリック



これで会員登録が完了です



※画面はiPhoneのもので、Androidでも同じ手順で登録することができます。

スマホでのFeliCa端末を使ったアクセス

スマートフォン用IPmobileアプリを使えば、おさいふケイタイを使えないスマートフォンでも、FeliCa端末でポイント付与、会員登録ができるようになります。

STEP ①



アプリを起動する

デスクトップ、もしくはアプリケーション画面から、IPmobileアプリを選択します。

STEP ②



端末にタッチする

アプリが起動したら、FeliCa 端末にタッチし、端末から出る音を携帯に聞かせて下さい。

STEP ③

会員登録が済んでいる方

会員登録が済みの場合は、「会員登録済みの方はこちらへ」というリンクをクリックするとポイントが付与されます。

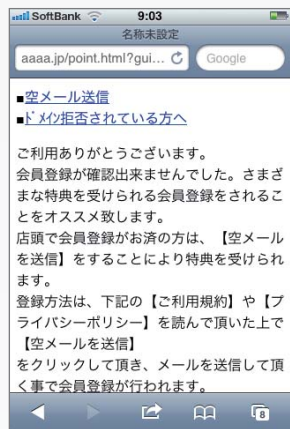
会員登録が済んでいない方

会員登録が済んでいない方は、「会員登録が済んでいない方はこちらへ」というリンクをクリックするとポイントが付与されます。

会員登録が済んでいない方は…

下記の手順で会員登録をして下さい。会員登録後、ポイントが入ります。

「空メール送信」をクリック



空メールを送信




帰ってきたメールのURLをクリック



必要な項目を入力



入力した内容を確認して「登録」をクリック



「会員ページへ」をクリック



これで会員登録が完了です



※画面はiPhoneのもので、Androidでも同じ手順で登録することができます。